

## eAusweise vorzeigen (mit QR-Code)

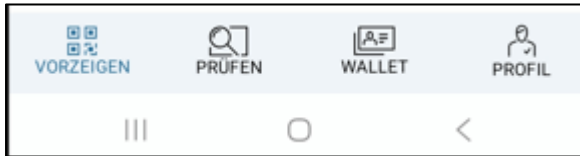
Mit der App „eAusweise“ weisen Sie jetzt digitale Nachweise einfach, sicher und digital am Smartphone vor. Teilen Sie Ihre Daten einfach per Knopfdruck und kontaktlos. „eAusweise“ wird laufend um weitere Nachweise erweitert.

- Sie weisen Ihre digitalen Nachweise in Form von kurzzeitig gültigen QR-Codes vor. Ihr Gegenüber scannt diese QR-Codes und kann die notwendigen Daten auf dem eigenen Gerät prüfen.
- In der App „eAusweise“ benötigen Sie kein neues Benutzerkonto, sondern identifizieren sich mit Ihrer ID Austria. Diese bietet mithilfe der App „Digitales Amt“ eine sichere Zwei-Faktor-Authentifizierung für digitale Services.
- Bitte beachten Sie, dass Sie sich mit der App „eAusweise“ aktuell nur innerhalb von Österreich ausweisen können.

### 1. eAusweise öffnen



## 2. Vorzeigen



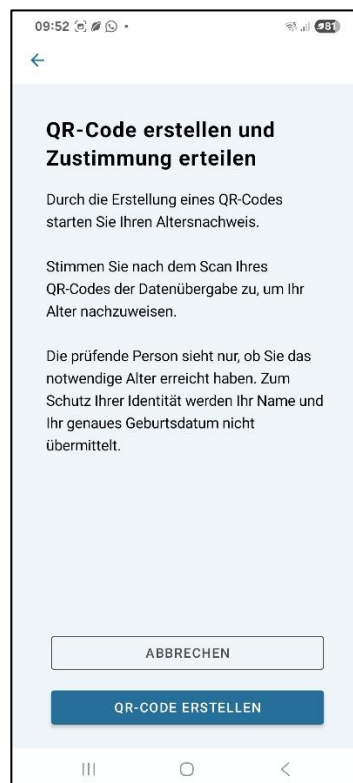
Sie haben die Auswahl zwischen

- Ich möchte mein Alter nachweisen
- Ich möchte meine Identität nachweisen
- Ich habe eine Verkehrskontrolle
- Ich möchte meine Zulassungsdaten weitergeben
- Ich möchte einen Nachweis hinzufügen

### Ich möchte mein Alter nachweisen



Alter nachweisen

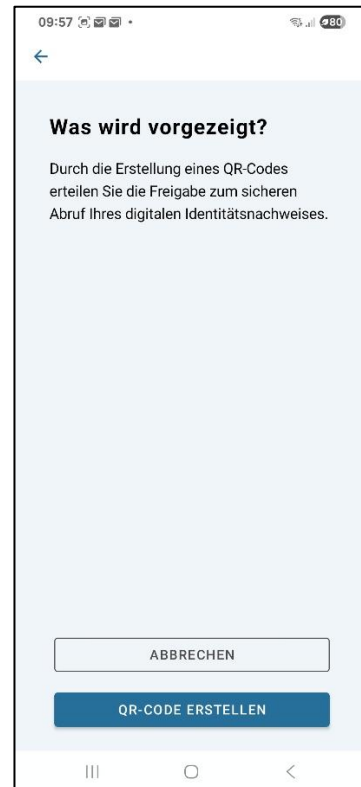
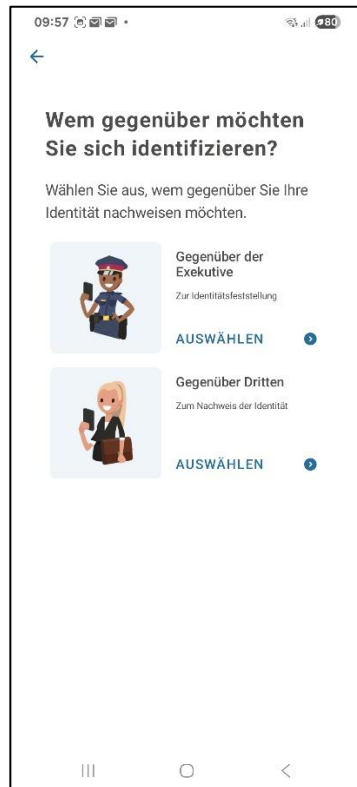



QR-Code erstellen



Scannen lassen

# Ich möchte meine Identität nachweisen



Identität nachweisen

Auswahl treffen

QR-Code erstellen

## Ich habe eine Verkehrskontrolle



Verkehrskontrolle



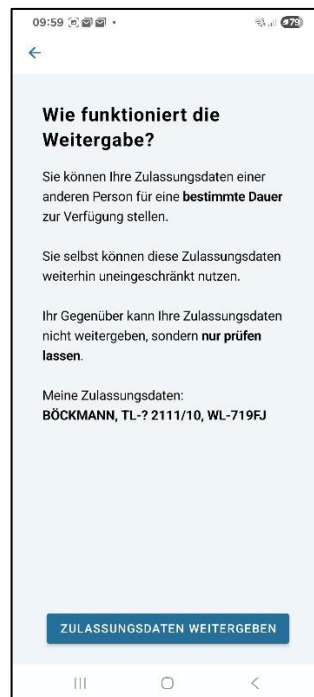
QR-Code erstellen



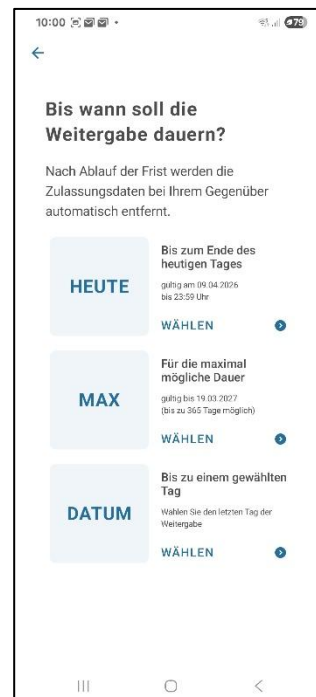
## Ich möchte meine Zulassungsdaten weitergeben



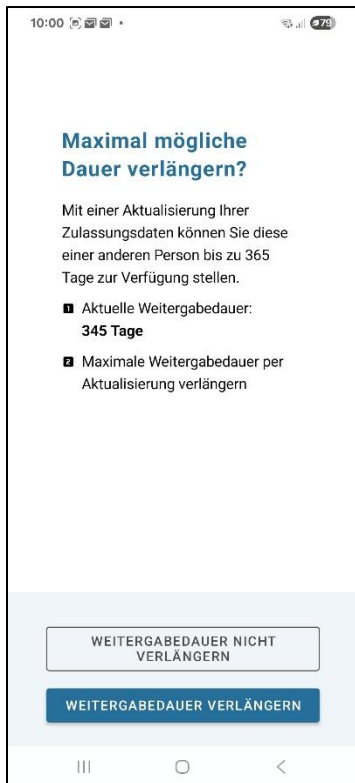
Zulassungsdaten weitergeben



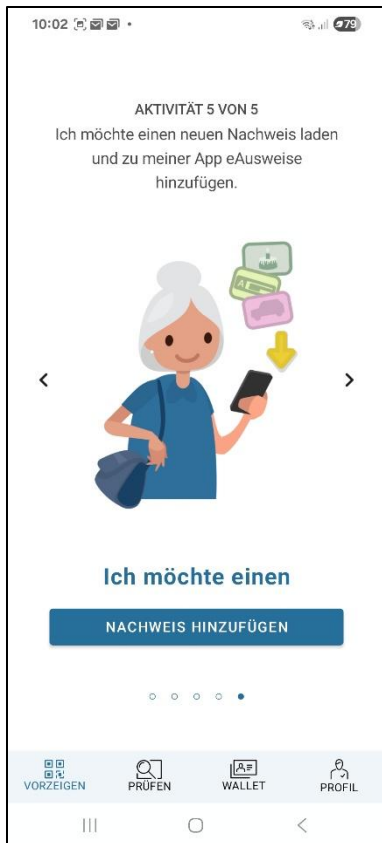
Zulassungsdaten weitergeben



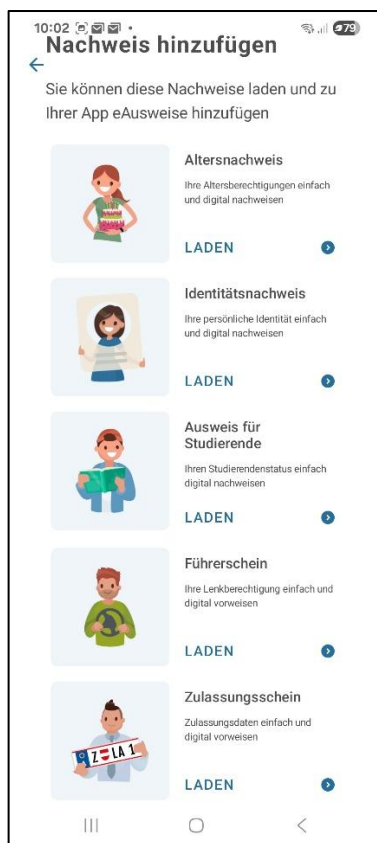
Auswahl treffen



Ich möchte einen Nachweis hinzufügen



Nachweis hinzufügen



Auswahl treffen



Weiter

